


MEMORY DES FRUITIERS DE CHARTRES


Imprimez ces pages en recto, découpez suivant les lignes pleines, pliez suivant les pointillés et collez.
Il ne vous reste plus qu'à jouer : placez les cartes face cachée, retournez-les deux par deux et essayez
de former des paires !



L'ensemble des photos de ce jeu ont été prises à Chartres

MEMORY DES FRUITIERS DE CHARTRES


Imprimez ces pages en recto, découpez suivant les lignes pleines, pliez suivant les pointillés et collez.
Il ne vous reste plus qu'à jouer : placez les cartes face cachée, retournez-les deux par deux et essayez
de former des paires !



L'ensemble des photos de ce jeu ont été prises à Chartres

MEMORY DES FRUITIERS DE CHARTRES

Imprimez ces pages en recto, découpez suivant les lignes pleines, pliez suivant les pointillés et collez.
Il ne vous reste plus qu'à jouer : placez les cartes face cachée, retournez-les deux par deux et essayez
de former des paires !



L'ensemble des photos de ce jeu ont été prises à Chartres

MEMORY DES FRUITIERS DE CHARTRES

Imprimez ces pages en recto, découpez suivant les lignes pleines, pliez suivant les pointillés et collez.
Il ne vous reste plus qu'à jouer : placez les cartes face cachée, retournez-les deux par deux et essayez
de former des paires !



L'ensemble des photos de ce jeu ont été prises à Chartres